

Adelante Community Development

Reporte vacunación COVID

1 de marzo 2022



Resumen

Este reporte subraya la importancia y evolución de la aplicación de vacunas contra la COVID 19, dentro de la comunidad latina, el informe describe los porcentajes de personas atendidas por genero, ubicación geográfica y grupos de edad entre otras variables.

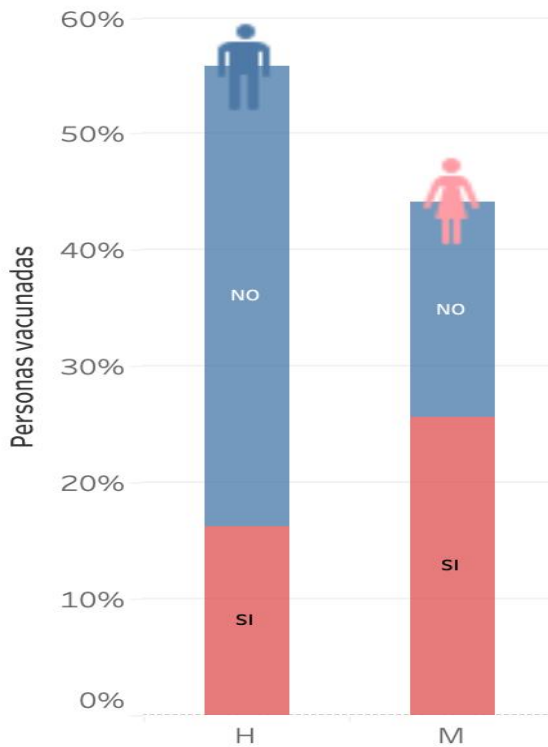
Adelante Community Development

Como es sabido desde la concepción de Adelante Community Development, siempre se ha procurado el bienestar de la comunidad latina, derivado de la COVID 19, Adelante ha participado activamente en la vacunación contra la COVID de nuestra comunidad, a lo largo de 2021 y 2022 hemos instalado diferentes ferias, boots en los lugares concurridos de nuestra comunidad.

Hoy compartimos algunos numeros que son de interes general para nuestra comunidad:

Gráfica 1

Ha pasado Covid?



Del número total de las personas vacunadas un 56% fueron hombres y 44% mujeres.

Destaca que la mayor concentración de COVID se dio en el grupo de las mujeres con más del 50% de ese grupo y caso contrario el 80% del grupo de hombres vacunados comentó no haber pasado COVID. Véase (grafica 1).

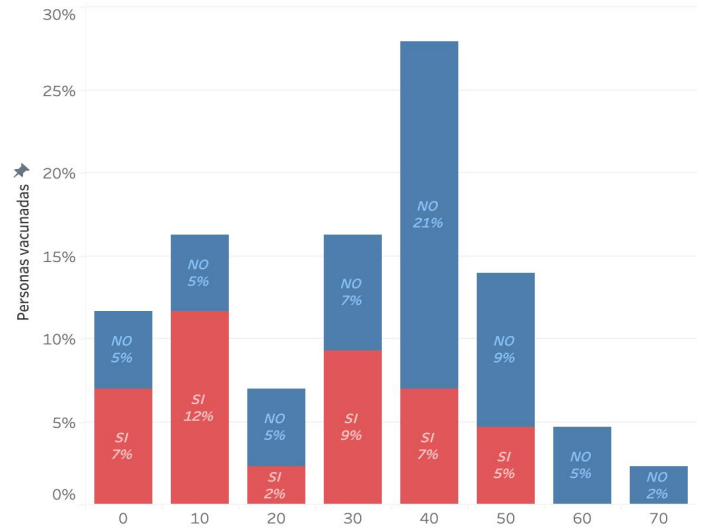
Gráfica 2

El mayor número de vacunas fue aplicada al grupo de edad de entre 40 y 50 años, seguido del grupo de 30 y 40 años, pero en menor proporción.

El grupo de niños es quien tiene el mayor número de contagios, pero también el segundo grupo que más vacunas ha recibido.

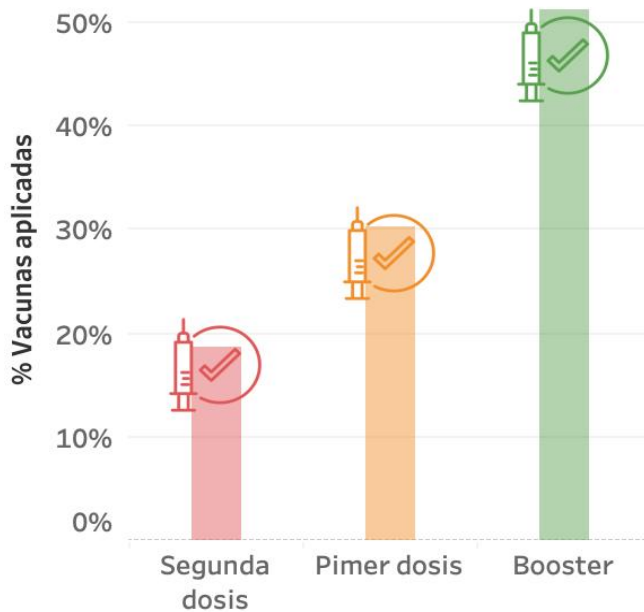
Cabe destacar que a pesar de que a partir de 60 años es quienes menos vacunas se han impartido, también es verdad que son los que menos contagios han tenido. Grafica 2.

Grupo de edades personas vacunadas
¿Pasaron COVID (Si, No)?



Gráfica 3.

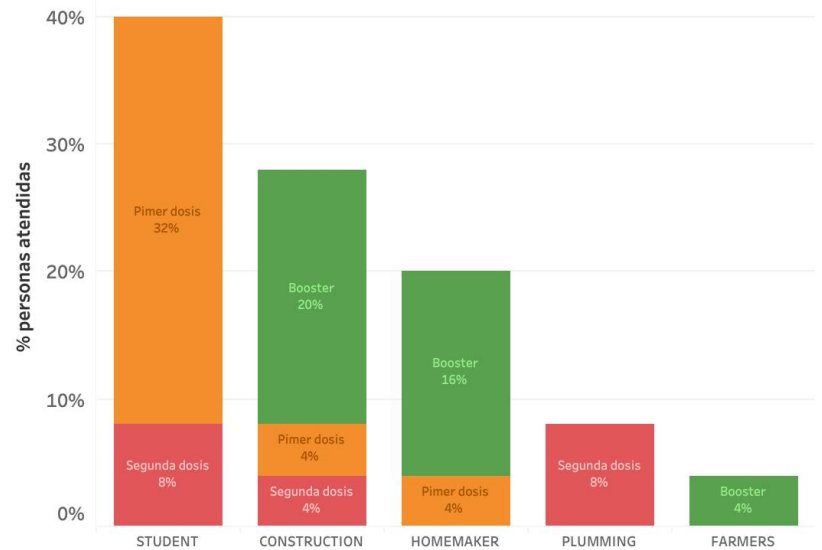
Dosis recibida



Más del 50% de la población atendida ha recibido la tercera dosis o el conocido Booster. Llama la atención que a pesar de que nos encontramos en una etapa avanzada de la campaña de vacunación las estadísticas muestran que aun tenemos un porcentaje alto de personas aplicándose su primera dosis. Y en menor proporción la segunda dosis de vacunación. Por lo cual Adelante se compromete a seguir siendo constantes en la aplicación de la vacunación de primera dosis en nuestra comunidad. Grafica 3.

Gráfica 4

Top 5 profesiones vacunadas y número de dosis

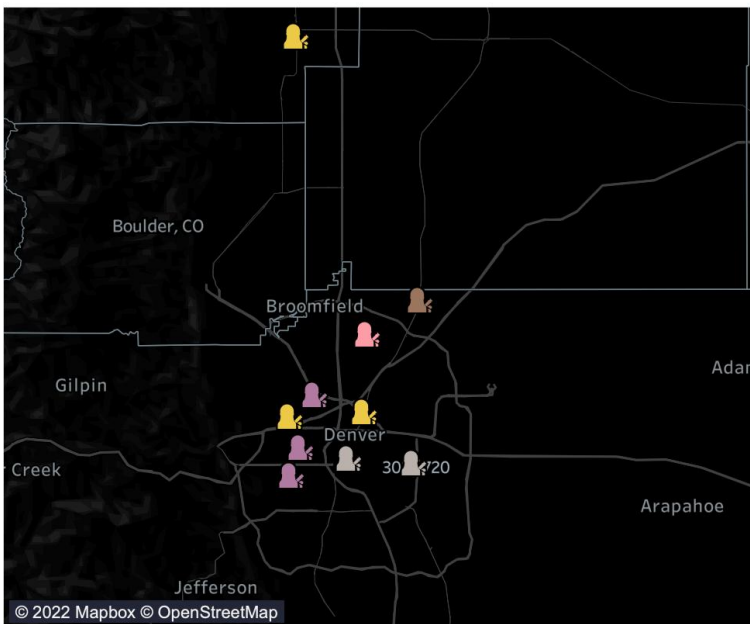


Casi el 40% de las vacunas se aplicaron a estudiantes, de los cuales el 32% recibió la primera dosis.

Los trabajadores de la construcción ocuparon el segundo lugar en vacunas aplicadas de las cuales en su mayoría fueron de la dosis booster.

Destaca el grupo de mujeres amas de casas, quienes también se encuentran en su etapa de vacunación booster. Grafica 4.

Población



Más del 90% de las personas vacunadas pertenecen a la zona conurbada del área de Denver, Aurora y Commerce City.

Reporte elaborado por Adelante Data

Datos colectados por las respuestas de los beneficiarios.